



Constellations



Ecris en haut et au milieu le titre de la séquence :

Constellations

1

Observe, lis les documents suivants :

Doc. 1

Définition :

Constellation : Groupe d'étoiles qui présente un aspect reconnaissable (exemple : la Grande Ourse)

Doc. 3

Dans la mythologie grecque, la Grande Ourse représente Callisto, une nymphe aimée par Zeus. Callisto vivait en Arcadie et accompagnait Artémis, la déesse de la chasse. Comme toutes les chasseresses d'Artémis, elle avait promis de ne pas se marier ni avoir d'enfants.

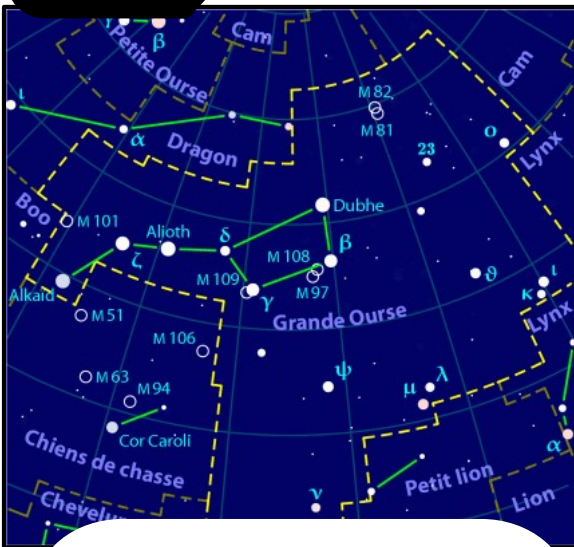
Mais Zeus, le roi des dieux, tomba amoureux d'elle. Pour s'approcher de Callisto, il prit l'apparence d'Artémis et la trompa. Plus tard, Callisto eut un fils nommé Arcas.

Quand Héra, l'épouse de Zeus, apprit cette histoire, elle entra dans une grande colère. Pour punir Callisto, elle la transforma en ourse.

Les années passèrent. Arcas grandit et devint chasseur. Un jour, il rencontra une ourse sans savoir qu'il s'agissait de sa mère. Il allait la tuer lorsque Zeus intervint pour éviter ce malheur.

Alors, Zeus transforma aussi Arcas en ours et les plaça tous les deux dans le ciel. Callisto devint la constellation de la Grande Ourse et Arcas celle de la Petite Ourse.

Doc. 2



Constellation de la Grande Ourse

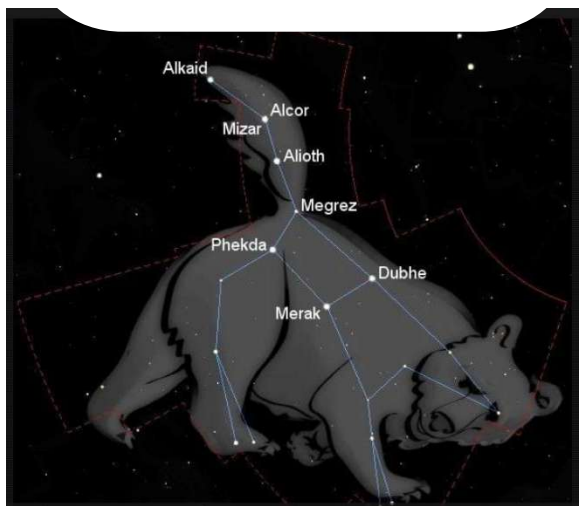
Doc. 4

Légende iroquoise :

Il y a très longtemps, un immense ours vivait dans les forêts. Chaque année, à l'automne, trois chasseurs partaient à sa poursuite. Dans le ciel, les quatre étoiles formant le « bol » de la Grande Ourse représentent le corps de l'animal, tandis que les trois étoiles de la « queue » représentent les chasseurs qui le suivent.

Pendant tout l'été et l'automne, les chasseurs poursuivent l'ours à travers le ciel. À l'automne, ils finissent par le rattraper et le blesser. Le sang de l'ours tomberait alors sur les forêts de la Terre, ce qui expliquerait pourquoi les feuilles deviennent rouges, orange et jaunes à cette saison.

Mais l'histoire ne s'arrête pas là. L'ours renaît chaque année. Au printemps, il revient dans le ciel et la chasse recommence éternellement.

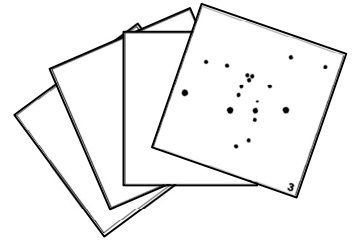


A tes crayons !



Munis-toi d'une des constellations proposées et dessine ta propre constellation. Une fois ton œuvre terminée, donne un nom à ta constellation.

Colle ta constellation en dessous du titre de la leçon.



Ma production d'écrit.

Étape 1 : la légende de ma constellation



A la suite de ta constellation, rédige en quelques mots un résumé de ta légende.



N'oublie pas de tracer une marge verticale à 4 carreaux de la marge rouge.

Écris une ligne sur deux pour pouvoir corriger ton texte.

Une fois ta production terminée, utilise la grille de contrôle pour corriger ton texte.

Une fois le texte terminé, tu pourras le lire à voix haute à l'ensemble de ta classe.

Étape 2 : 1^{er} jet



Rédige ta légende en reprenant le court résumé que tu as rédigé lors de la séance précédente. Ton récit doit faire au moins 10 lignes.

Étape 3 : autocorrection

Utilise tous les outils à ta disposition pour corriger ton texte. La correction se fait en vert et EN-DESSOUS du mot mal orthographié. Tu ne dois pas le barrer ou le raturer.



Étape 3 : le 2^e jet

Utilise la correction et ton 1^{er} jet pour améliorer ta production écrite. Rédige-la une nouvelle fois.



Étape 4 : correction et dernier jet

Relis et améliore ta production écrite. Utilise pour cela la grille de contrôle. Assure-toi que tu as répondu à la consigne.

